

Informații pentru clienți

- NUME PRODUS/COD:


Suport de stâlp (diferite modele)

- DESTINAȚIE:

Susținerea stâlpilor


- UTILIZARE:

Cu o formă de suliță, se introduce ușor în pământ cu ajutorul unui ciocan de cauciuc. Datorită construcției robuste și a rezistenței la rugină, este potrivit pentru montarea unui gard sau a elementelor de joacă precum toboganele sau leagănele. Nu necesită preforare sau betonare, simplificând procesul de instalare. Manșonul de înfigere în sol este utilizabil pentru diferite tipuri de garduri. Datorită galvanizării la cald, este rezistent la intemperii, fiind astfel potrivit pentru utilizare în exterior.




sursă: www.sistemedegarduri.ro, www.obi.ro

Suportul de stâlp în formă de „U” poate fi șurubat pe diferite baze și este utilizabil pentru diferite tipuri de garduri, pergole și alte structuri din lemn. Datorită galvanizării la cald, este rezistent la intemperii, fiind astfel potrivit pentru utilizare în exterior.




sursă: www.sistemedegarduri.ro, www.obi.ro

Suportul de stâlp detașabil cu 8 găuri poate fi fixat pe numeroase baze. Datorită galvanizării la cald, este rezistent la intemperii, fiind astfel potrivit pentru utilizare în exterior.



sursă: www.sistemedegarduri.ro, www.obi.ro

Suportul de stâlp în formă de „L” este aplicabil pentru diferite structuri ușoare de rezistență. Dispune de un cui pentru fixare în beton. Datorită galvanizării la cald, este rezistent la intemperii și potrivit pentru utilizare în exterior.



sursă: www.sistemedegarduri.ro, www.obi.ro

Suportul de stâlp în formă de „H” este utilizabil pentru carporturi, stâlpi de poartă, garduri înalte din sârmă sau garduri de protecție vizuală și structuri din lemn. Datorită galvanizării la cald, este rezistent la intemperii, fiind astfel potrivit pentru utilizare în exterior.



sursă: www.sistemedegarduri.ro, www.obi.ro



AVERTISMENTE, INFORMAȚII IMPORTANTE:

Produsul este potrivit pentru utilizare în exterior. Pentru uz rezidențial. Utilizați-l doar pentru scopul destinat. Folosiți întotdeauna dimensiunea corespunzătoare a stâlpilor pentru susținere și asigurați-vă că baza de fixare a suporturilor de stâlp este solidă. Suportul trebuie să fie stabil și trebuie să fie nivelat. Tija suportului de stâlp trebuie să pătrundă vertical în sol! Pentru aceasta, este recomandabil să se pregătească găuri preliminare pentru baze cu un burghiu lung de beton.

Pentru stâlpii încorporați în beton, este necesar să se sape o groapă de adâncime adecvată - de obicei 60 cm. Vă rugăm să citiți cu atenție manualul de utilizare și avertismentele înainte de a utiliza produsul! Nerespectarea acestora poate cauza răni grave sau daune materiale. S.C.

Nordinova SRL își rezervă dreptul de a face modificări sau actualizări la descriere fără obligația

- de a notifica în prealabil.

DISTRIBUITOR

Nume: Nordinova Srl.

- Adresa: Calea Borşului Nr. 2/A Oradea Jud. Bihor

AVEȚI ÎNTREBĂRI?

Dacă aveți întrebări legate de instalarea sau utilizarea produsului, vă rugăm să contactați serviciul nostru pentru clienți la următoarele date de contact:

Tel.: +40/745323349

E-mail: office@nordinova.ro